



ACABADOS DE CHAPA 01

ACABADOS DE MELAMINA 03

ACABADOS DE FOIL 05

DATOS TÉCNICOS 07





PUERTA
ESTRUCTURA SOLIDA



OPTIMIZACIÓN
EN TIEMPOS DE INSTALACIÓN



DISEÑOS Y ACABADOS
PARA CHAPA, MELAMINA Y
FOIL.



ALTA CAPACIDAD
DE PRODUCCIÓN



INGENIERIA
SISTEMA DE MARCOS
EXCLUSIVOS



CAPACITACIÓN
PARA INSTALADORES POR
NUESTROS INGENIEROS

CHAPA

FICHA TÉCNICA

- Match perfecto entre puerta y marco "mismo acabado".

CHAPAS NATURALES

- Ofrecemos 4 finas chapas naturales de madera. Excelente opción para personas que gusten de la riqueza natural que ofrece la madera.

CHAPAS PRECOMPUESTAS

- Contamos con 1 chapa Italiana, que le permitirán un diseño homogéneo y libre de imperfecciones como nudos, ojos y variantes de color entre sus puertas.



IMAGEN DE REFERENCIA DE USO



CHAPA

ACABADOS CHAPA



LEXINGTON



NOGAL FRANCÉS



PAROTA



TEKA



NOGAL NEW YORK

NATURALES

PRECOMPUESTA



MELAMINA

ACABADOS ARAUCO INDUSTRIA

FICHA TÉCNICA

Homogeneidad entre puerta y marco al tener **mismo acabado**.

MELAMINA NACIONAL

- 34 Acabados certificados FSC que garantizan que los productos tienen su origen en bosques bien manejados y que proporcionan beneficios ambientales, sociales y económicos.



IMAGEN DE REFERENCIA DE USO



MELAMINA

ACABADOS



WENGUÉ



ANÁHUAC



ÉBANO INDI



ZAFIRO



AZUL ACERO



JADE



NÍQUEL



DURANGO



RIOJA



NOGAL BRITÁNICO



DAKOTA



NOGAL NEO



NEBRASKA



ROBLE TABACO



FRESNO BRUMA




VISÓN



ROBLE SANTANA



RECOPUESTO CENIZA



METROPOLITAN



NOGAL URBANO



ENIGMA



GRIS CLARO



ENCINO POLAR



CAIRO



CHARDONNAY



LARICINA SIBERIA



ARENA



OYAMEL



ROBLE MERIDA



LATTE



MONARCA



CEREZO PREMIUM



CEREZO



ROJO COLONIAL



FICHA TÉCNICA

- Match perfecto entre puerta y marco "mismo acabado".
- Certificado Italiano CATAS para lograr hasta 70° C de resistencia al calor constante.
- 4 Acabados exclusivos en México.
- Foil de origen europeo de mayor grosor al comercial, tonos vetas y texturas uniformes.
- Resistencia a impactos y rayaduras de uso común.
- Mantenimiento sencillo y lavable.



IMAGEN DE REFERENCIA DE USO



FOIL

ACABADOS FOIL




OLIVO



ENCINO MOKA

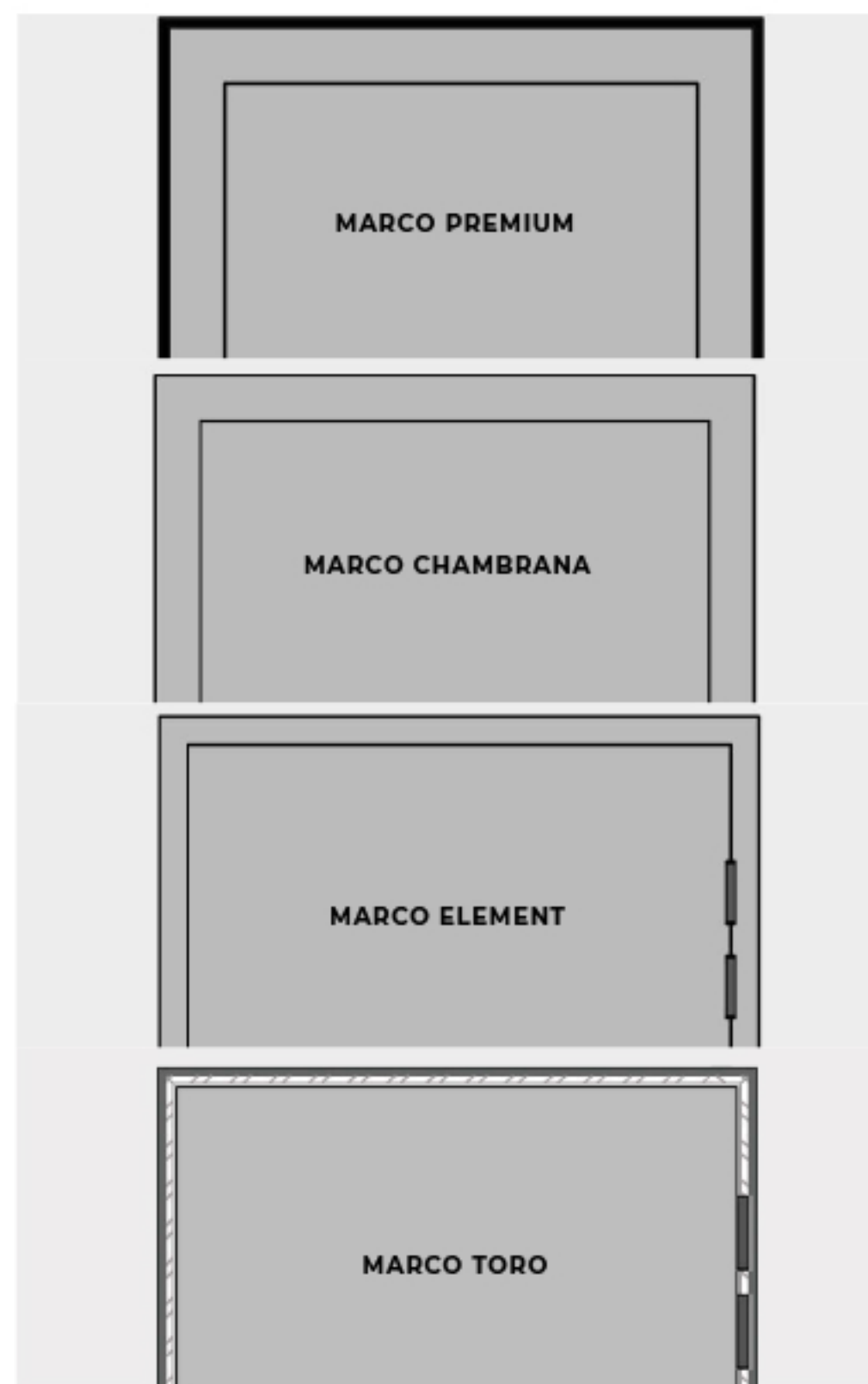


OLMO ANTIGUO



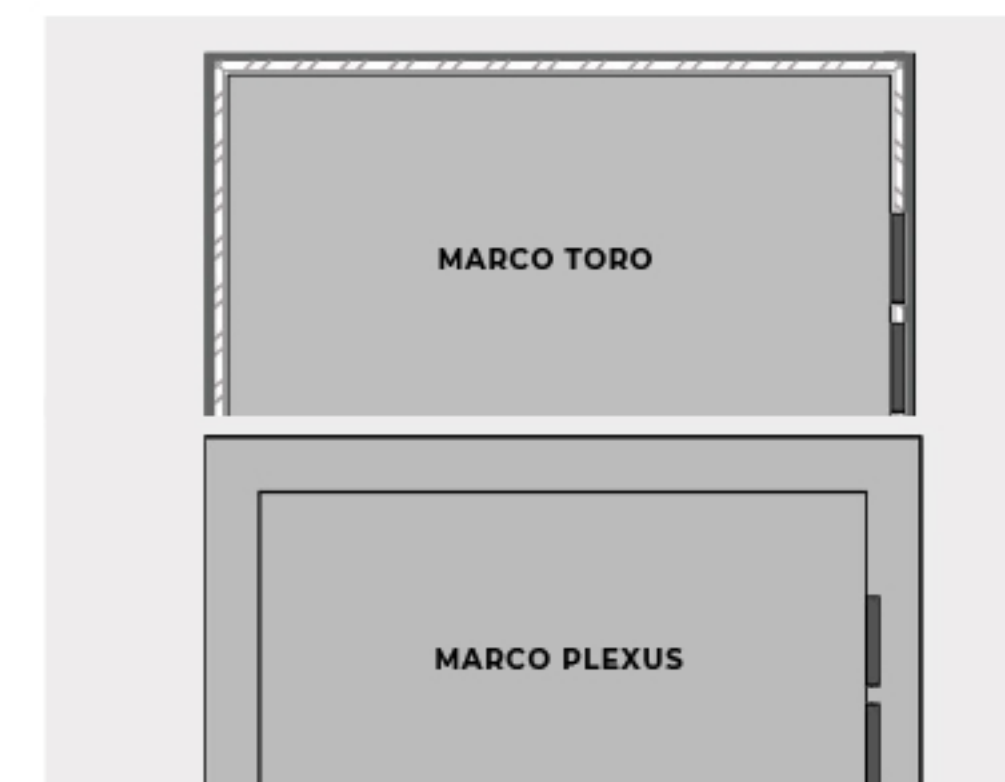
MADERA BLANCA





CHAPA Y FOIL

- PUERTA **SÓLIDA DE 41MM DE ESPESOR**
- SUSTRATO EUROPEO ALIGERADO
- REFUERZO ESTRUCTURAL DE MDF



MELAMINA NACIONAL

- PUERTA **SÓLIDA DE 38MM DE ESPESOR**
- SUSTRATO DE MELAMINA NACIONAL
- REFUERZO CENTRAL DE MDF



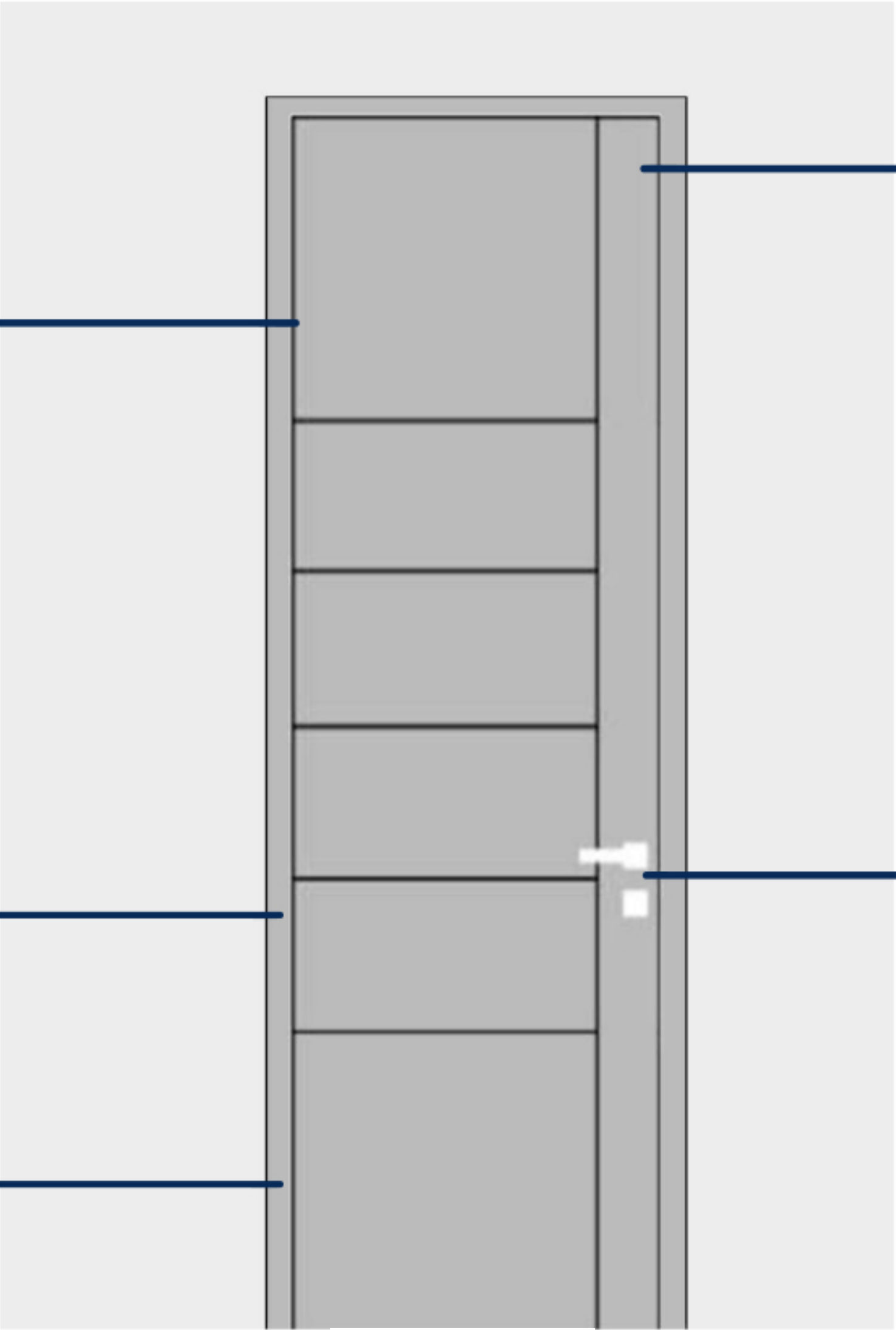
	PREMIUM MARCO	CHAMBRANA MARCO	ELEMENT MARCO	TORO MARCO	PLEXUS MARCO
PUERTA Y MARCOS FABRICADOS A LA MEDIDA	●	●	●	●	●
DISPONIBLES PARA UN VANO MÁXIMO DE 2,600 X 1,200	●	●	●	●	●
PUERTA SOLIDA DE 41MM. FABRICADA CON SUSTRATO EUROPEO ALIGERADO	●	●	●	●	●
PUERTA SOLIDA DE 38MM. FABRICADA CON MELAMINA NACIONAL	●	●	●	●	●
EMPAQUE PERIMETRAL	●	●	●	EN CHAPA	●
PUERTA CON REFUERZOS LATERALES DE MDF.	●	●	●	●	●
PUERTA Y MARCO FRABRICADOS EN EL MISMO ACABADO Y PARÁMETROS DE CALIDAD	●	●	●	●	●
MARCOS DE MDF CON SELLO INFERIOR QUE EVITA EL CONTACTO CON LIQUIDOS.	●	●	●	●	●
EXCLUSIVO MARCO AJUSTABLE	●	●	●	●	●
MARCO LIBRE DE SEÑALES DE INSTALACIÓN	●	●	●	●	●
OPCIÓN DE MARCOS ENRASADOS O SEMICENTRADOS	●	●	ENRASADO	ENRASADO	ENRASADO
OPCIÓN DE CERRADURA EUROPEA O AMERICANA	●	●	AMERICANA	AMERICANA	AMERICANA
OPCIÓN DE BISAGRAS OCULTAS O BISAGRAS DE LIBRO	●	●	LIBRO	LIBRO	LIBRO
DISPONIBLES EN 5 CHAPAS O 4 FOIL	●	●	●	EN CHAPA	●
CHAPA CON ACABADO MUEBLERO Y PELÍCULA PROTECTORA.	●	●	●	●	●
GARANTÍA DE 1 AÑO CONTRA DEFECTOS DE FABRICACIÓN.	●	●	●	●	●
PUERTA INTERIOR.	●	●	●	●	●
DISPONIBLES PARA UN VANO MÁXIMO DE 2,400 X 1,000	●	●	●	●	●
DISPONIBLES 34 ACABADOS DE ARAUCO	●	●	●	●	●



SISTEMAS DE FIJACIÓN Y MARCOS CON ALTA INGENIERÍA, QUE PERMITEN ABSORBER VARIACIONES EN LOS VANOS Y/O MUROS AL MOMENTO DE INSTALAR (MARCO PREMIUM Y CHAMBRANA).

SISTEMA EXCLUSIVO DE MARCOS LIBRE DE DEFECTOS Y CUALQUIER TIPO DE MARCAS O SEÑALES DE INSTALACIÓN, (TORNILLOS, RESANE, ETC).

DISPONIBLE EN 5 TIPOS DE MARCOS PREMIUM, CHAMBRANA, ELEMENT, TORO Y PLEXUS.



EMPAQUE PERIMETRAL QUE BRINDA AISLAMIENTO ACUSTICO. EVITA VIBRACIONES, POLVO Y CORRIENTES DE AIRE.

NO APLICA PUERTAS DE MELAMINA

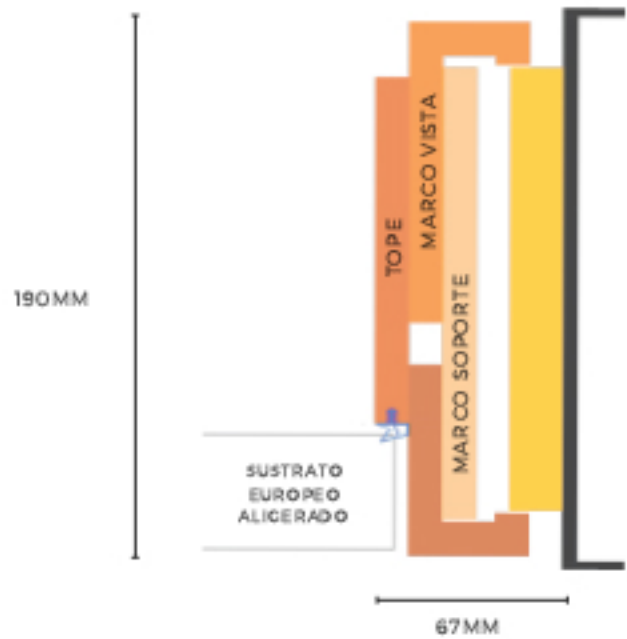
VARIEDAD DE MANIJAS Y BISAGRAS

CERRADURA EUROPEA "MAGNETICA"
CERRRADURA AMERICANA
"CONVENCIONAL"





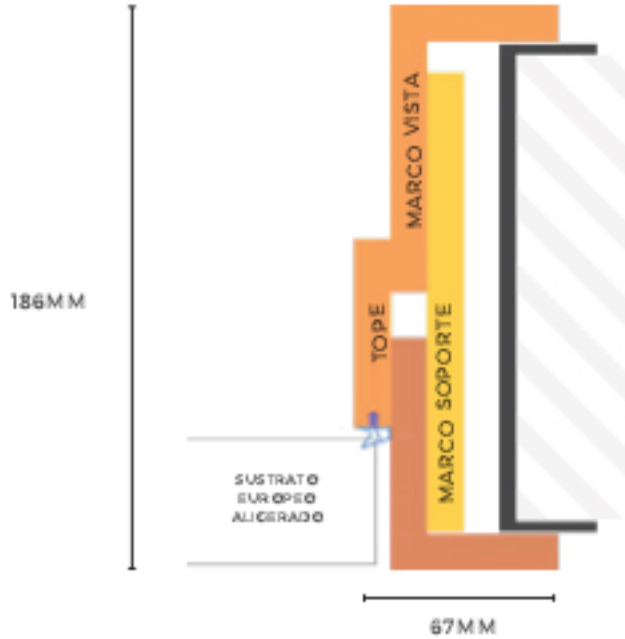
DISPONIBLE EN CHAPA Y FOIL



MARCO PREMIUM



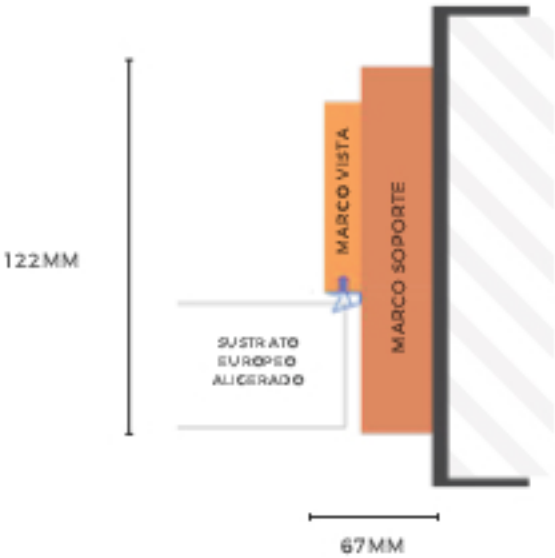
DISPONIBLE EN CHAPA Y FOIL



MARCO CHAMBRANA



DISPONIBLE EN CHAPA Y FOIL



MARCO ELEMENT

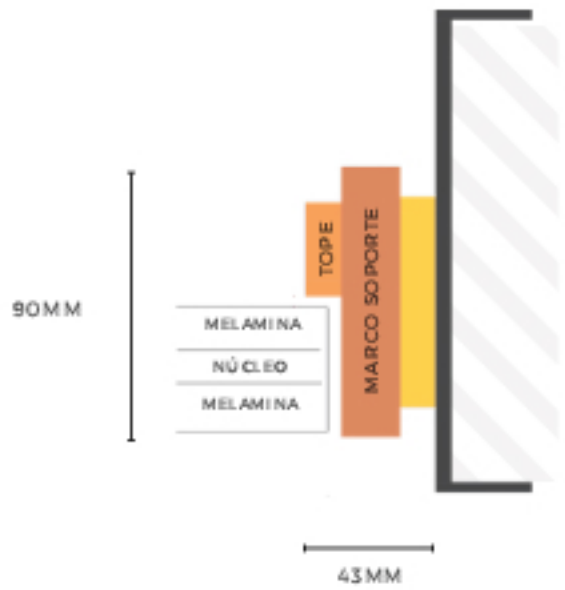




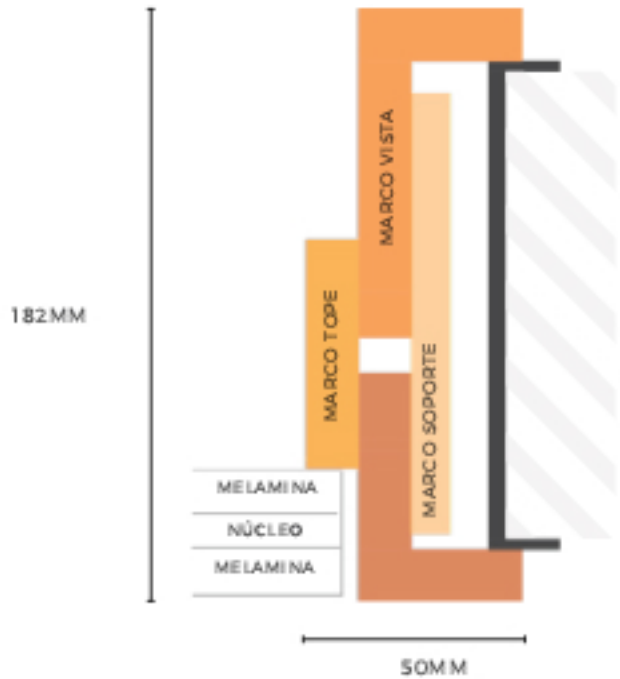
DISPONIBLE EN MELAMINA O CHAPA



DISPONIBLE EN MELAMINA



MARCO TORO



MARCO PLEXUS



TIPO DE MARCO	EJEMPLO	
	ANCHO DE VANO	ALTO DE VANO
PREMIUM	900	2200
CHAMBRANA	900	220
ELEMENT	900	220
TORO	900	220
PLEXUS	900	220

ESPACIO CON MARCO INSTALADO		REDUCCIÓN DE ESPACIO	
ANCHO DE VANO	ALTO DE VANO	ALTO DE VANO	ANCHO DE VANO
804	2152	-48	-96
766	2133	-67	-96
826	2163	-37	-74
812	2156	-44	-88
788	2144	-56	-112



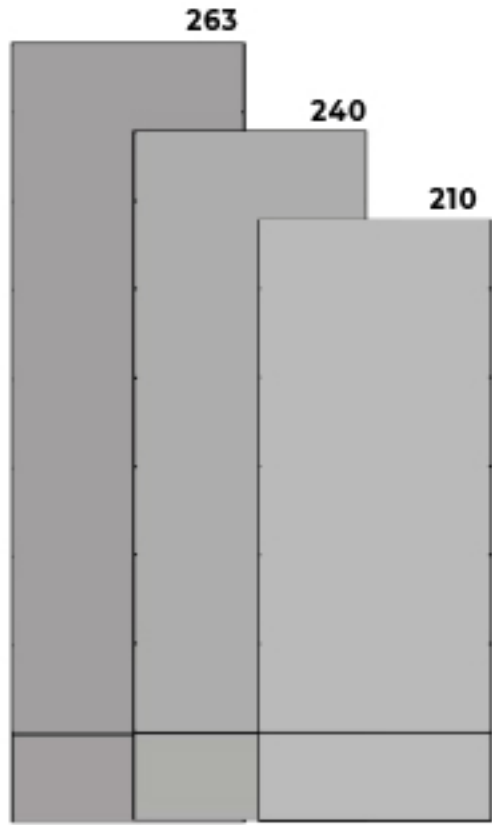
CHAPA



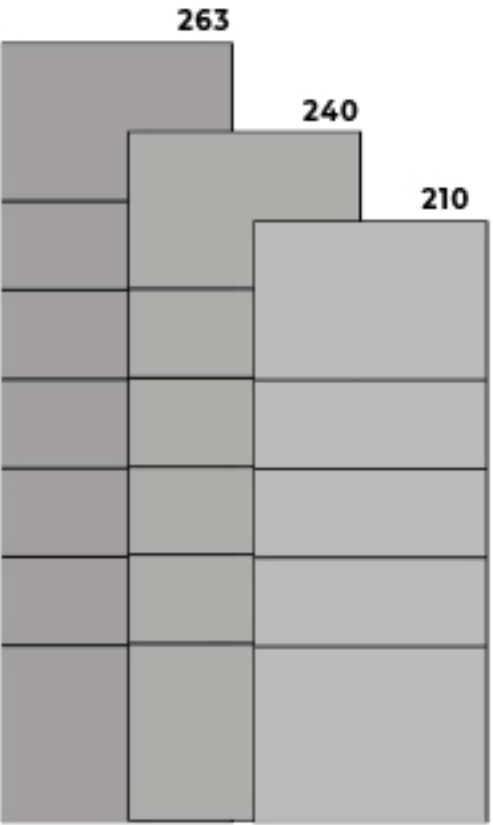
DEBIDO AL PROCESO DE FABRICACIÓN, LOS CORTES HORIZONTALES TIENEN VETA HORIZONTAL Y LOS CORTES VERTICALES TIENEN LA VETA VERTICAL. OFRECIENDO CRUCES ENTRE VETAS QUE INCREMENTAN LA BELLEZA ESTÉTICA DE SUS PUERTAS.



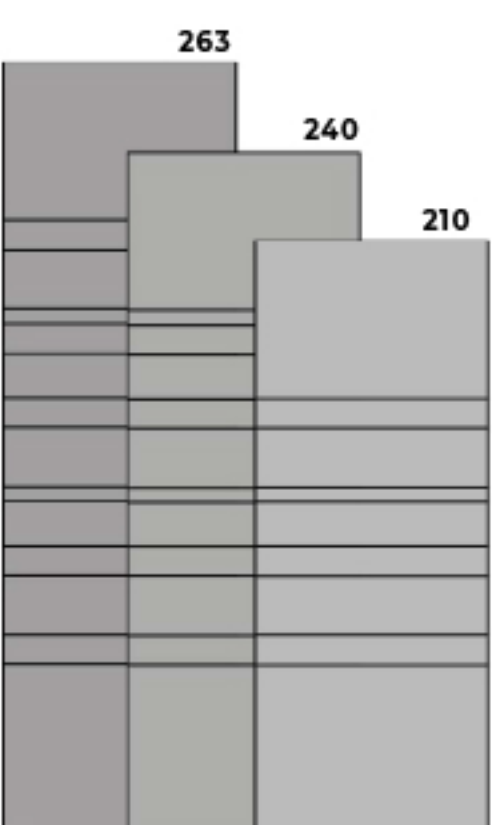
VARIANTE DE DISEÑO CHAPA



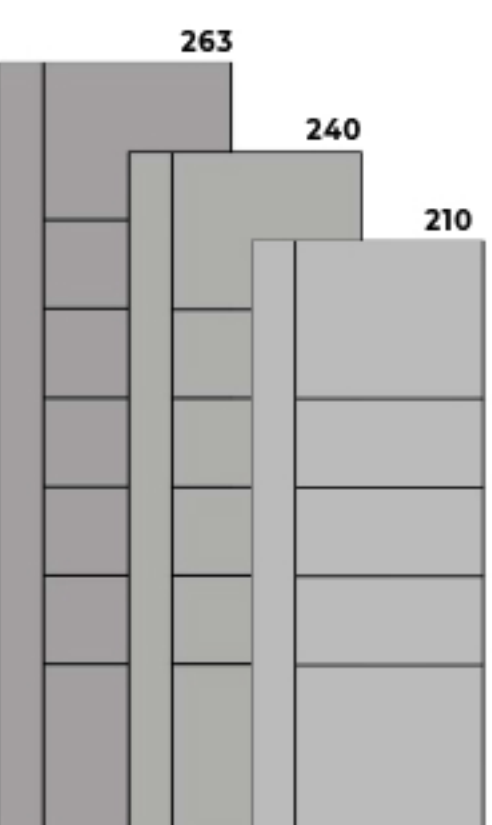
ARÍA



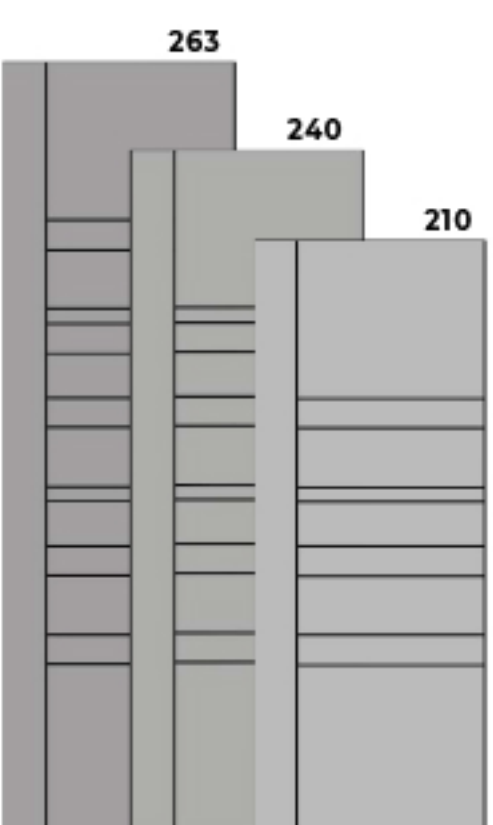
ALESSIA



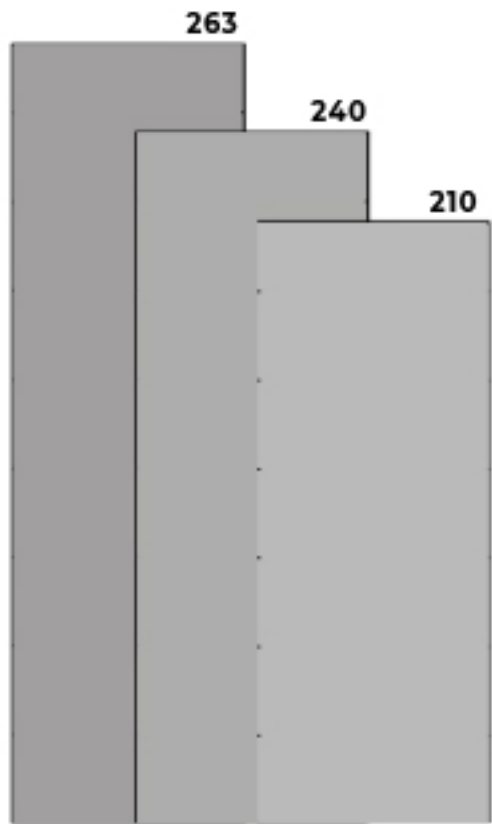
TAVIA



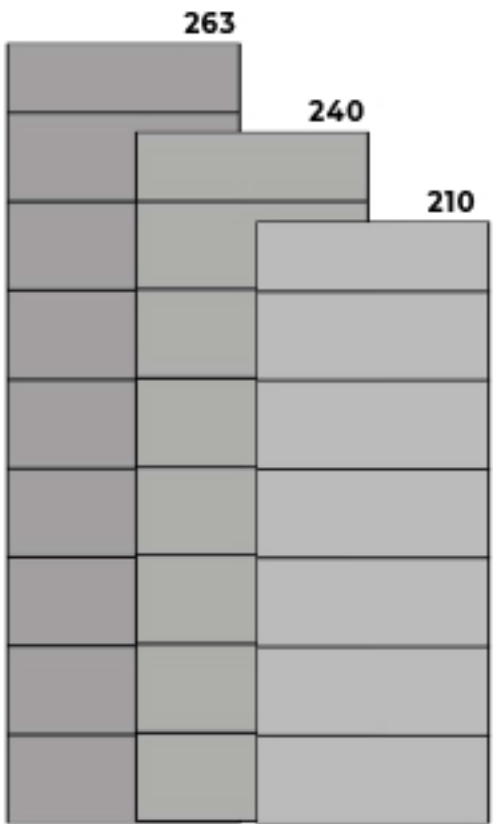
MIKA



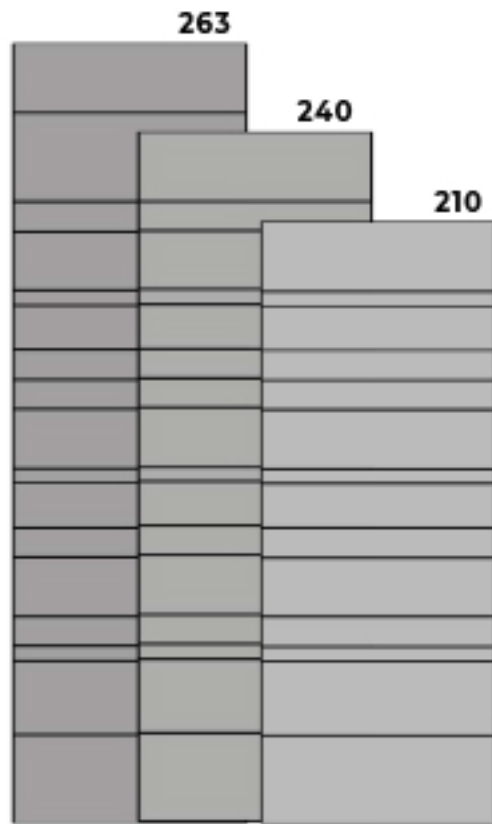
TAHIS



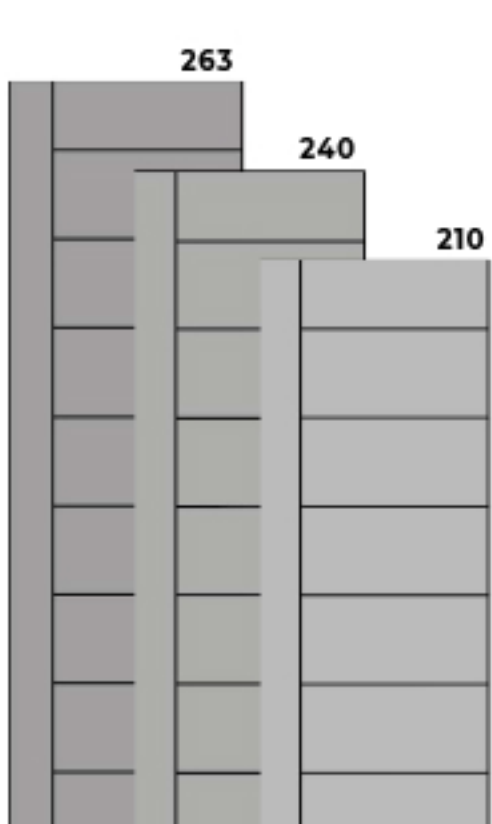
LIZ



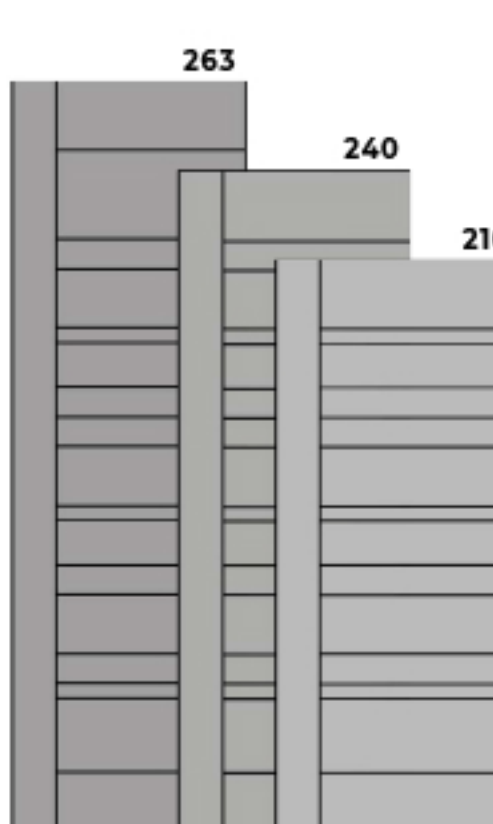
ARETHA



NURU



DAWA

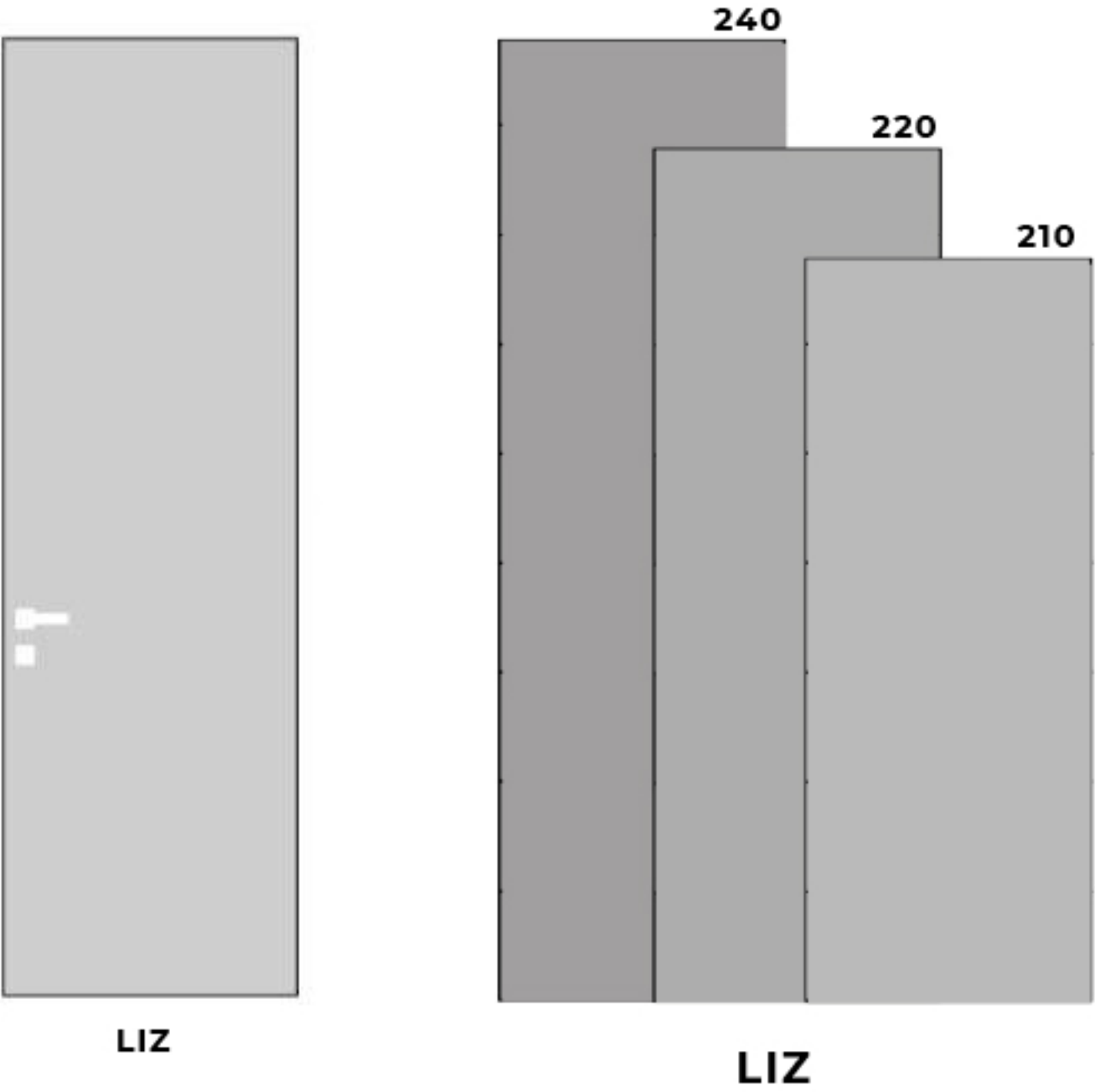


TESSA

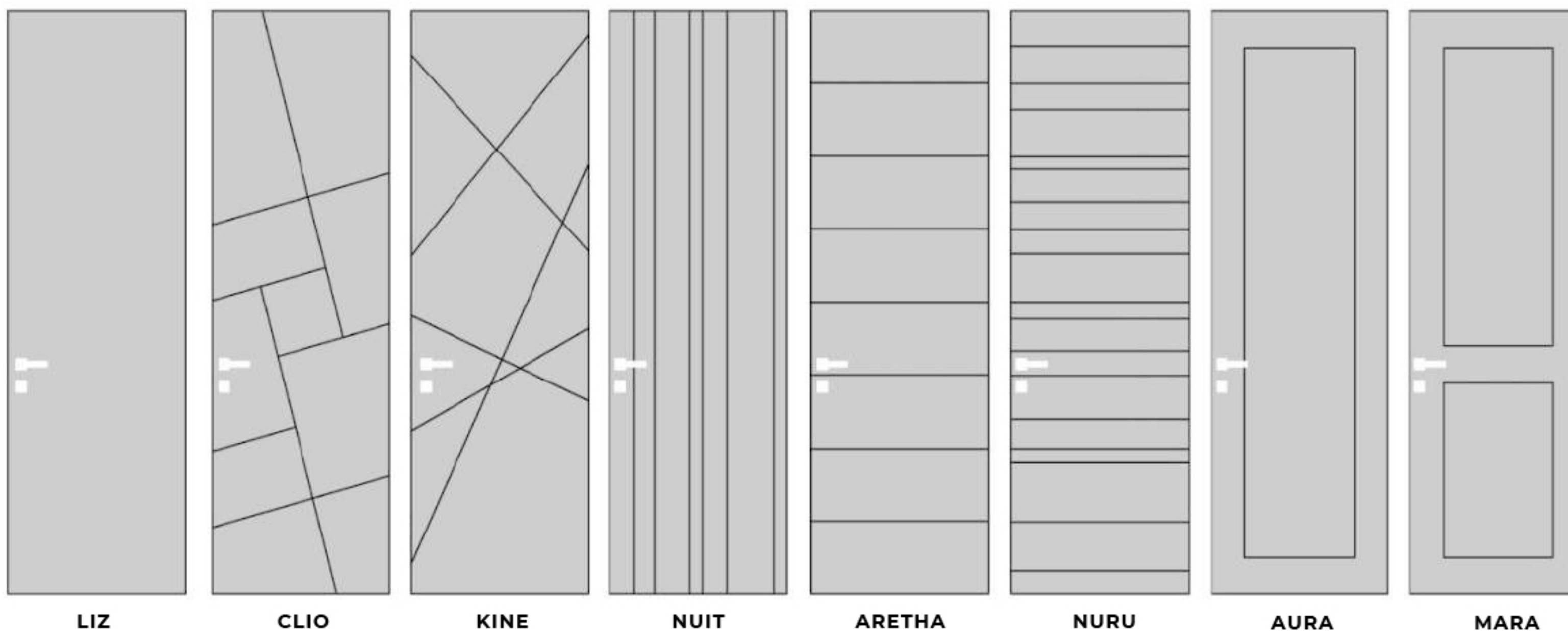
DEPENDIENDO LAS VARIACIONES EN LOS ANCHOS Y ALTOS DE LAS PUERTAS, EL DISEÑO SELECCIONADO PUEDE LLEGAR A TENER MAYOR NÚMERO DE CORTES.



MELAMINA



FOIL



LIZ

CLIO

KINE

NUI

ARETHA

NURU

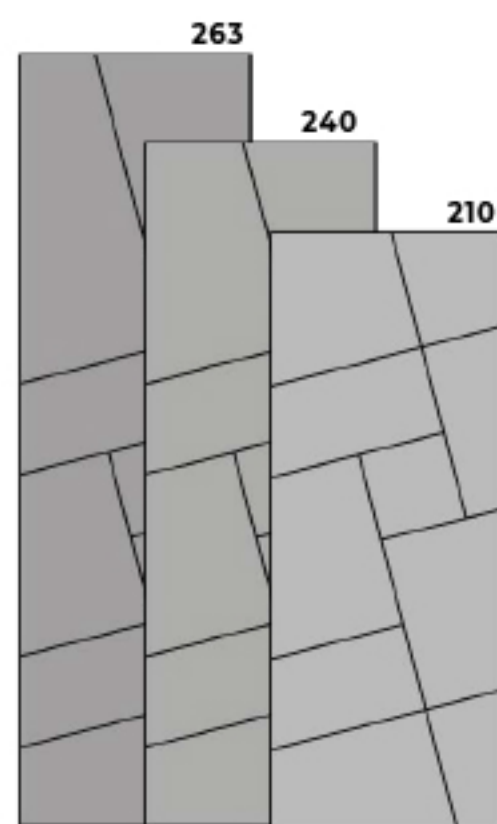
AURA

MARA


TODAS NUESTRAS PUERTAS DE FOIL SON FABRICADAS CON VETAS EN VERTICAL.



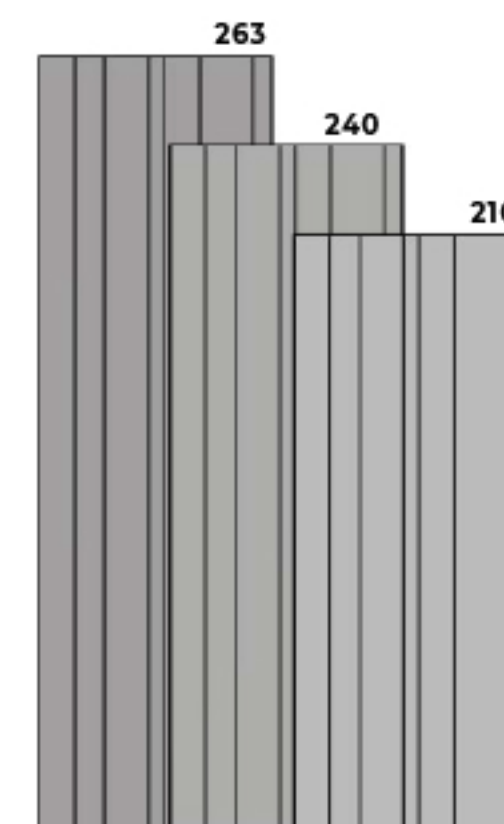
VARIANTE DE DISEÑO FOIL




CLIO



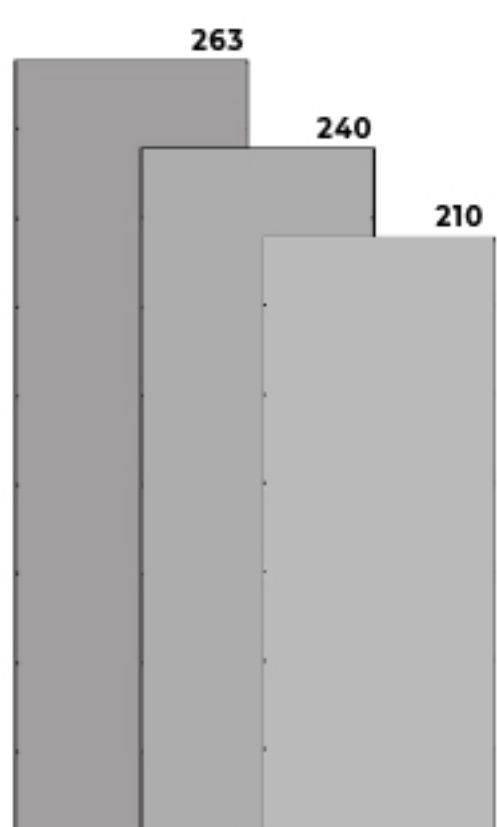
KINE



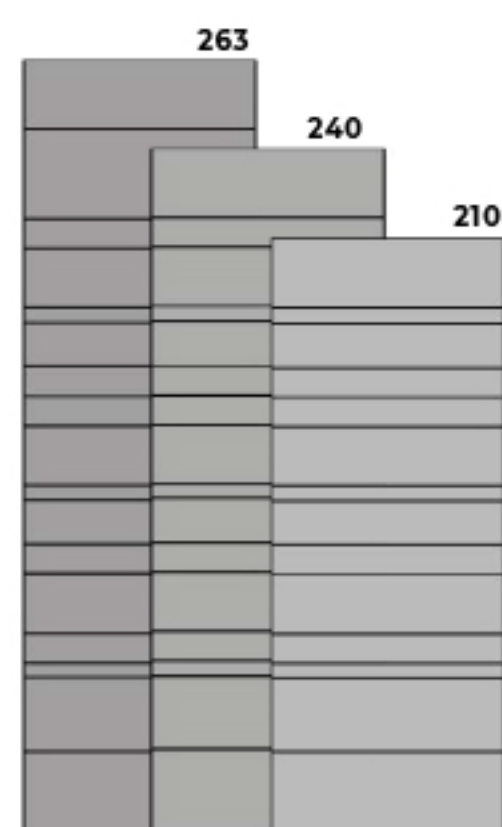
NUIT



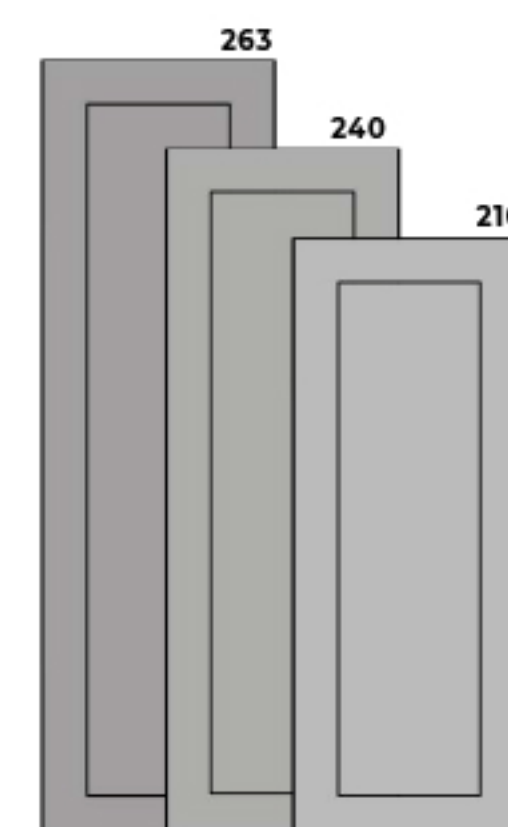
ARETHA



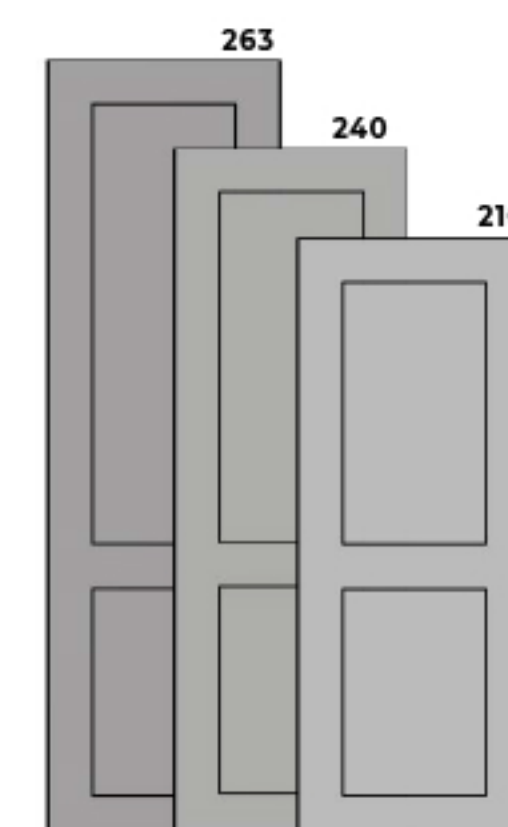
LIZ



NURU



AURA



MARA

DEPENDIENDO LAS VARIACIONES EN LOS ANCHOS Y ALTOS DE LAS PUERTAS, EL DISEÑO SELECCIONADO PUEDE LLEGAR A TENER MAYOR NÚMERO DE CORTES.



MANIJAS



NEXT



GOLF



CUADRO



ARGOS



ARCO



DYNAMIC

6 OPCIONES DE MANIJAS EUROPEAS EN FINOS DISEÑOS A ESCOGER (LLAVE O PRIVACIDAD) CON UN ALTO VALOR ESTÉTICO QUE COMBINA LA FLUIDEZ Y EL FUNCIONAMIENTO SILENCIOSO.



AMERICANA

MANIJA DISPONIBLE EN NEGRO MATE Y ALUMINIO



CONTAMOS CON UNA OPCIÓN ECONÓMICA DE CERRADURA AMERICANA "CONVENCIONAL" (LLAVE O PRIVACIDAD)



CERRADURA EUROPEA

EL MECANISMO DE CIERRE MAGNÉTICO GENERA POCA Ó NULA FRICCIÓN ENTRE EL PISTÓN DE LA PUERTA Y EL MARCO, OFRECIENDO UN MARCO ESTÉTICO SIN PLACAS QUE ABRAN O CIERREN LA CERRADURA.


SU DISEÑO EUROPEO SOFISTICADO PERMITE MAQUINAR LA CERRADURA, INSERTADA DENTRO DE LA PUERTA DEJANDO UN SISTEMA VISUALMENTE AGRADABLE.



BISAGRAS



LAS BISAGRAS OCULTAS, SON IMPORTADAS DE ITALIA Y TIENEN LA PARTICULARIDAD DE AJUSTE 3D (ALTO, ANCHO Y PROFUNDIDAD) BRINDANDO UNA INSTALACIÓN SENCILLA. ADEMÁS OFRECEN UNA ESTÉTICA INIGUALABLE.



CACTUS

CARPINTERÍA DE PLAYA

Las imágenes y descripciones deben ser consideradas solo con fines ilustrativos.
CACTUS se reserva el derecho de realizar, en cualquier momento y sin previo aviso, cualquier modificación necesaria para fines comerciales o de fabricación.
El producto físico terminado puede tener diferentes tonos sobre la imagen presentada.

T + 52 (622) 115 5696



www.cactuscarpinteria.mx



Calle S/N entre Blvd. Benito Juárez y Río Magdalena,
col. Los Ríos Guaymas, Son.